

01

02

Technical analysis  
SUCCESS

03



 [FACEBOOK.COM/MIRAGEBROKERAGE2](https://www.facebook.com/miragebrokerage2)  
 [TWITTER.COM/MIRAGEBROKERGE1](https://www.twitter.com/miragebrokerage1)  
 01000035159 / 01000035157

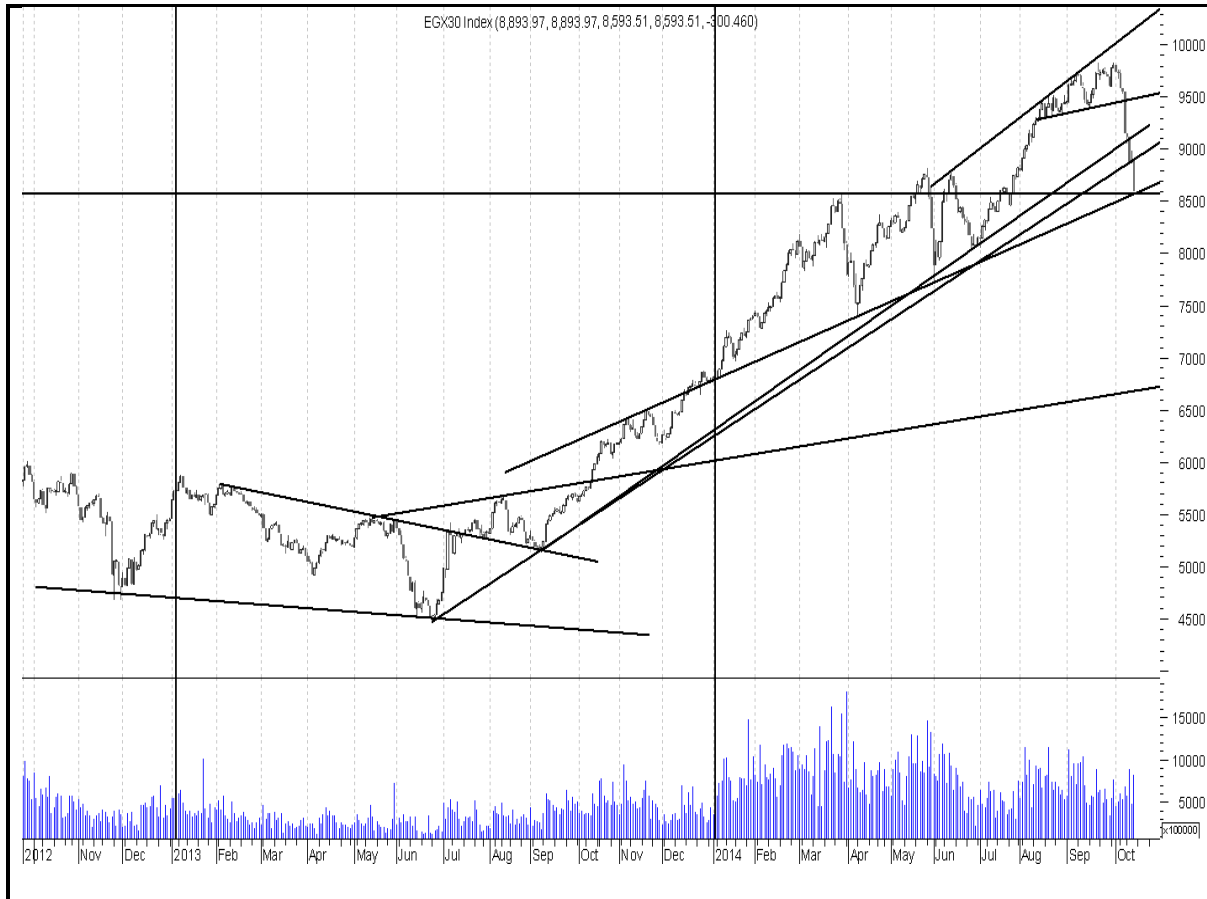
  
 سوق الأوراق المالية  
 للتداول

  
 Mirage  
 Securities Brokerage



**EGX30**

مقاومة		دعم		قيمة المؤشر			التداول		
مقاومة ٢	مقاومة ١	دعم ٢	دعم ١	نسبة التغير	اغلق	ادنى	اعلى	حجم التداول بالاسهم	قيمة التداول بالجنيه
٩١٠٠	٨٨٥٠	٨٤٠٠	٨٥٨٠	٣,٣٨%	٨٥٩٣,٥١	٨٥٩٣,٥١	٨٨٩٣,٩٧	٢٠٩,٨٠٢,٩٢٨	٨٢٠ مليون

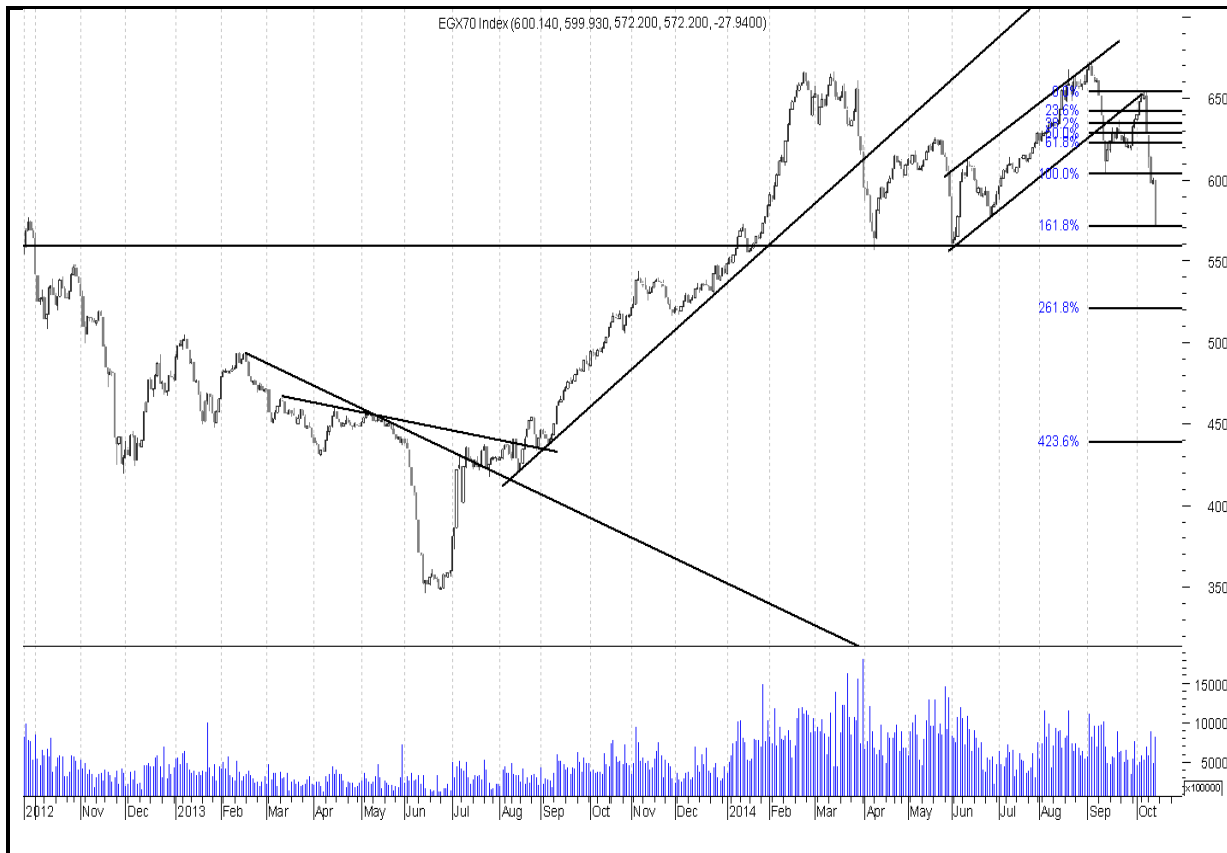


ملخص حالة الاتجاه		
المتوقع	حالة الاتجاه	الاتجاه
عرضي	صاعد	اتجاه متوسط المدى
هابط	هابط	اتجاه قصير المدى
التعليق على المؤشر جلسة امس		
انخفض المؤشر من بداية الجلسة الى نهايتها ليغلق عند ادنى سعر باحجام وقيم تداولات مرتفعة		
السيناريو المتوقع على المدى القصير		
استمر المؤشر في النزيف جلسة الخميس الماضي حتى وصل لمستويات دعم اسبوعية بالقرب من ٨٥٨٠ . اصبح البيع في هذه المستويات غير مجدي نظرا لتدنى الاسعار واحتمالات الارتداد الكبيرة . يجد المؤشر مستويات مقاومات عند ٨٨٥٠ ومنها الى ٩٠٠٠ ينصح تخفيف المراكز عندها عند ادنى حد مع الارتداد . الارتداد سيكون اكبر في الاسهم التي تحمل عدد اسهم اقل في السوق للمضارب السريع .		

التنبية باخلاء المسؤولية : هذا التقرير مبني على أسس التحليل الفني و المعلومات الواردة فيه يتم الحصول عليها من مصادر معروفة نعتقد في صحتها و هذا التقرير لا يعتبر توصية بالبيع والشراء إنما هو مجرد استشارة فنية والمستثمر يملك حرية البيع والشراء طبقا لقراره الاستثماري الخاص به .

**EGX70**

مقاومة		دعم		قيمة المؤشر			التداول		
مقاومة ٢	مقاومة ١	دعم ٢	دعم ١	نسبة التغير	إغلاق	أدنى	أعلى	حجم التداول بالاسهم	قيمة التداول بالجنيه
٦١٠	٥٩٥	٥٤٠	٥٦٠	٤,٦٦%	٥٧٢,٢٠	٥٧٢,٢٠	٥٩٩,٩٣	٢٠٩,٨٠٢,٩٢٨	٨٢٠ مليون



ملخص حالة الاتجاه		
المتوقع	حالة الاتجاه	الاتجاه
عرضي	عرضي	اتجاه متوسط المدى
هابط	هابط	اتجاه قصير المدى
التعليق على المؤشر جلسة امس		
انخفض المؤشر من بداية الجلسة الى نهايتها ليغلق عند أدنى سعر باحجام وقيم تداولات مرتفعة		
السيناريو المتوقع على المدى القصير		
على الرغم من انخفاض المؤشر الجلسة الماضية بطريقة مبالغ فيها فان المؤشر يجد بعض الدوم الفرعية عند ٥٧٠ و ٥٦٠ على التوالي من الممكن ان تجد عندها بعض الارتدادات . اي ارتداد لمستويات ٥٩٥ هو لتخفيف المراكز عند ادنى حد تحسبا لاي عمليات جني ارباح جديدة . مازال السوق عالي المخاطرة على الرغم من الارتداد المتوقع اليوم		

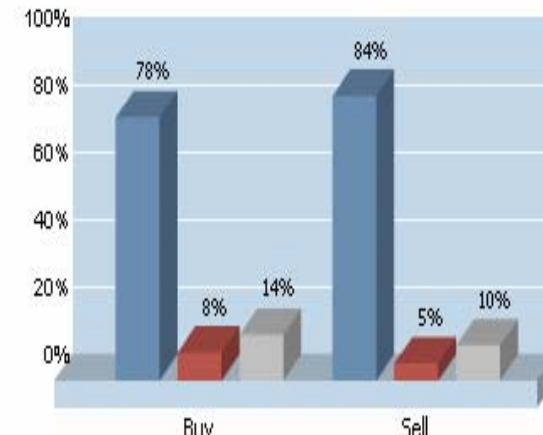
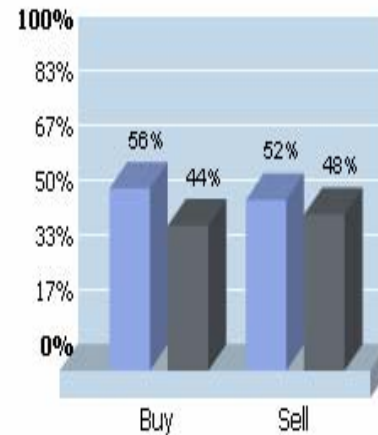
التنبية بإخلاء المسؤولية : هذا التقرير مبني على أسس التحليل الفني و المعلومات الواردة فيه يتم الحصول عليها من مصادر معروفة نعتقد في صحتها و هذا التقرير لا يعتبر توصية بالبيع والشراء إنما هو مجرد استشارة فنية والمستثمر يملك حرية البيع والشراء طبقا لقراره الاستثماري الخاص به .

الاسهم الأكثر نشاطا من حيث احجام التداولات		
نسبة التغير %	حجم التداول	السهم
6,80%	٥٨,٦٦٤,١٤٤	اوراسكوم للاتصالات
4,85%	٣٥,٣٦٢,٧٢٠	عامر جروب
7,38%	١١,٧٩٥,٥٩٦	المصرية للمنتجات
6,57%	١١,٥٩٥,٤١٦	العربية للاستثمارات
5,61%	١٠,٢٩٨,٥٠٠	بالم هيلز

تعاملات المستثمرين

١٤:٢١:٥٦ ٢٠١٤/١٠/١٦

الصافي	بيع	شراء	
٦٨.٤٦٥.٣١٠,٦-	٩٠٧.٠٣٦.٩٢١,٧	٨٢٨.٥٧١.٦١١,١	المصريين
٢٤.٢٩٠.١٨٣,٩	٥٥.١١٦.٦٤٨,٩	٨٩.٥٠٦.٨٣٢,٧	العرب
٢٤.٠٧٥.١٢٦,٧	١١٢.٤٧٠.٨٥٣,٤	١٤٦.٥٤٥.٩٧٩,٢	الأجانب



الرسمات السابقة التاريخية لتعاملات المستثمرين

التنبيه بإخلاء المسؤولية : هذا التقرير مبني على أسس التحليل الفني و المعلومات الواردة فيه يتم الحصول عليها من مصادر معروفة نعتقد في صحتها و هذا التقرير لا يعتبر توصيه بالبيع والشراء إنما هو مجرد استشارة فنية والمستثمر يملك حرية البيع والشراء طبقا لقراره الاستثماري الخاص به .

### الاسهم الاقل مخاطرة

السهم	سعر الشراء الاول	دعم "متغير"	مقاومة "متغير"	الهدف	نسبة الربح	التعليق

### توصيات شراء وبيع في ذات الجلسة T+0

السهم	سعر الشراء	سعر البيع	نسبة مخاطرة اليوم	ملحوظة*
طلعت مصطفى	٩	٩,٥٠		٨٠ - ٩٠ % عالي الخطورة جدا لا ينصح به
العربية وبوليفارا	٣,١٣	٣,٢٥		
مصر الجديده للاسكان	٤٧	٥٠	٦٢ %	٦٠ - ٧٩ % اعلى من المتوسط ومن الممكن المغامرة به
عز حديد	١٥,٥٠	١٦,١٠		
العربية لحليج الاقطان	٤,٠٩	٤,٣٥		٤٠ - ٥٩ % متوسط الخطورة ونسبة الربح موجودة
هيرمس	١٥	١٥,٦٠		
المصرية للمنتجات	١,١٢	١,٢٠		
جنوب الوادي	٦,٧٥	٧,٢٠		
عامر جروب	٠,٩٦	١,٠٢		

التنبيه باخلاء المسؤولية : هذا التقرير مبني على أسس التحليل الفني و المعلومات الواردة فيه يتم الحصول عليها من مصادر معروفة نعتقد في صحتها و هذا التقرير لا يعتبر توصيه بالبيع والشراء إنما هو مجرد استشارة فنية والمستثمر يملك حرية البيع والشراء طبقا لقراره الاستثماري الخاص به .

**تحليل لاهم الاسهم**

ايقاف خسائر	هدف	مقاومة	دعم
٧	٩,٧٧	٨,٦٠	٧,٧٥

تعرض السهم خلال الايام الماضية الى موجة جني ارباح عنيفة ادت الى كسر مستوى الدعم الرئيسي ٨,٦٦ جنية (نقطة ايقاف الخسائر) وسط احجام تداول مرتفعة مما يرجح استمرار عمليات جني الارباح على السهم للايام القادمة وصولاً لمستوى الدعم والتي في حالة وجود مشتري قوي عندها قد يصل السهم الى مستويات ادنى بالقرب من الـ ٥,٨٠ جنية لذلك ينصح بمراقبة السهم جيداً مع استخدام اي إرتداده على السهم في البيع لحين ظهور اشارات ايجابية عليه



ايقاف خسائر	هدف	مقاومة	دعم
١,٠٩	٠,٨٥	١,٠٩	٠,٩٥

السهم من الاسهم الاضعف اداء على مدار اربعة اشهر . لم يستطع السهم التماسك فوق مستويات دعم ١,١٠ التي كانت تتمثل في اخر امل للسهم الفترة السابقة . لا ينصح باضافة مراكز داخل السهم والافضل انتظار الارتداد لتخفيف المراكز بالقرب من ١,٠٦ - ١,٠٩ تحسباً لاي عمليات جني ارباح قد تدفع السهم للهبوط بالقرب من مستويات ٠,٨٥ .



التنبيه بإخلاء المسؤولية : هذا التقرير مبني على أسس التحليل الفني و المعلومات الواردة فيه يتم الحصول عليها من مصادر معروفة نعتقد في صحتها و هذا التقرير لا يعتبر توصية بالبيع والشراء إنما هو مجرد استشارة فنية والمستثمر يملك حرية البيع والشراء طبقاً لقراره الاستثماري الخاص به .

### توصيات قصيرة الاجل

السهم	آخر سعر	اعلى	ادنى	دعم	مقاومة	هدف	توصية	تعليق	وقف الخسارة	نسبة الربح
لفت سلاب	١٢,٤١	١٣,٧٥	١٢,٤١	١١,٦٠	١٣,٦٠	١٥,٧٤	<u>البيع عند الارتداد لاعلى</u>	شهد السهم هبوط حاد خلال الايام الماضية مقتربا من الدعم الرئيسي الذي نتوقع ان يستقر عند السهم قليلا	١١,٦٠	%٩
جلوبال تيلكوم	٤,٣٧	٤,٦٠	٤,٣١	٤,١٥	٤,٧٥	٥	<u>البيع عند الارتداد لاعلى مع المراقبة</u>	تعرض السهم الى موجة جنى ارباح عنيفة دافعة ايه الى التخلي عن مستويات الدعم مقتربا من مستوى ال ٤,١٥ جنيه والذي ينصح ببدء تكوين مراكز شرائية مبدائية عند الارتداد منه لاعلى	٤,١٥	%٨
بنك البركة _ مصر	١٠,٤٠	١٠,٥٠	١٠,٣٦	١٠,١٨	١٠,٩٤	١١,٤٧	مراقبة جيدة للسهم	السهم وصل الى مستوى الدعم لديه وشهد بعض الاستقرار مصحوب بارتفاع باحجام التداول لذلك يجب مراقبة السهم جيدا	٩,٨٤	%٢,١
بلتون	٨,٦٧	١٠,٤١	٨,٦٤	٨,٥٠	١٠,٥٠	١١,٥٠	<u>اضافة مراكز</u>	مازال السهم في اتجاه صاعد ويتداول فوق مستويات دعمه القوية السهم جيد للمضارب السريع	٧,٩٠	%٢٥

### توصيات متوسطة الاجل

السهم	آخر سعر	دعم / سعر الشراء الاول	مقاومة "متغير"	ارتكاز	هدف	وقف الخسائر	ربح متوقع

التنبية باخلاء المسؤولية : هذا التقرير مبني على أسس التحليل الفني و المعلومات الواردة فيه يتم الحصول عليها من مصادر معروفة نعتقد في صحتها و هذا التقرير لا يعتبر توصية بالبيع والشراء إنما هو مجرد استشارة فنية والمستثمر يملك حرية البيع والشراء طبقا لقراره الاستثماري الخاص به .

### محفظة استثمارية طويلة الاجل

السهم	نسبة السهم من المحفظة	سعر الشراء	سعر التقييم	نسبة ربح / خسارة	اتجاه متوسط الاجل	هدف

بداية المحفظة :

هدف المحفظة الاستثمارية :

### تقييم المحفظة الاستثمارية طويلة الاجل

المقارنة	القيمة بتاريخ	القيمة بتاريخ	نسبة الربح %
المؤشر			
المحفظة			

prepared by:

Ahmed Mohammed Thabet  
Mona Moustafa

Head ahmed.thabet@miragebrokerage.net

التنبيه بإخلاء المسؤولية : هذا التقرير مبني على أسس التحليل الفني و المعلومات الواردة فيه يتم الحصول عليها من مصادر معروفة نعتقد في صحتها و هذا التقرير لا يعتبر توصية بالبيع والشراء إنما هو مجرد استشارة فنية والمستثمر يملك حرية البيع والشراء طبقا لقراره الاستثماري الخاص به .



01

02

Technical analysis  
SUCCESS

03



 [FACEBOOK.COM/MIRAGEBROKERAGE2](https://www.facebook.com/miragebrokerage2)  
 [TWITTER.COM/MIRAGEBROKERGE1](https://www.twitter.com/miragebrokerage1)  
 01000035159 / 01000035157

ميراج  
لتداول الأوراق المالية

